

 archishade
bemutatja

KERTI TERASZÁRNYÉKOLÓ RENDSZEREK



MAGYARORSZÁGON LEGTÖBBET ÉRTÉKESÍTETT RENDSZEREK
hazai referenciákkal

 **atenád**[®]
Minőség | Innováció | Stílus

ALUMÍNIUM LAMELLÁS ÉS FIX TETŐSZERKEZETEK

CAMARGUE®

Innovációs teraszmodul, vízszintes, mozgatható alumínium árnyékoló lamellákkal, melyek a tökéletes esőállóságot is biztosítják. Teljesen rejtett, beépített oldalelemekkel rendelkezik.



SKYE® és AERO SKYE®

Az innovációs, zárható teraszárnyékoló forgó és összegyűjthető alumínium lamellákkal, rejtett, beépített oldalelemekkel vagy oszlop nélküli AERO kivitelben kerül forgalomba.



ALGARVE®

Teraszárnyékoló vízszintes, mozgatható alumínium lamellákkal, melyek a tökéletes esőállóságot is biztosítják. Falra szerelhető oldalelemekkel.



ALGARVE AERO®

Teraszárnyékoló vízszintes, mozgatható alumínium lamellákkal, melyek az esőállóságot is biztosítják. Kompatibilisek és beépíthetőek egy új, vagy egy már meglévő szerkezetbe, legyen az kő, fa, vagy bármilyen más alapanyag vagy akár egy földémkivágásba.



ALGARVE CANVAS®

Fix tetővel rendelkező alumínium pergola, integrált vízvezetéssel. Minimál épületek egységes összképét, stílusvilágát hivatott megjeleníteni, korszerű eszközökkel.



ALGARVE AERO CANVAS®

Meglévő szerkezethez építhető [ráültethető vagy beépíthető], fix tetővel rendelkező árnyékoló, tartóoszlopok nélkül, integrált vízvezetéssel.



TEXTILANYAG & PONYVÁS ÁRNYÉKOLÓK

LAPURE®

Minimál design teraszárnyékoló víz-, és szélálló vászonfedéssel, nyitott panoráma kilátással.



QBUS®

Alumínium pergola egyedi, vízszintesen dönthető textiltetővel és merőleges árnyékolóval. A tető mozgatásával teraszunkon szabályozhatjuk a napsugarak beesési dőlésszögét.



ELEGANCY®

Elegáns, összegyűjthető ponyvás pergola, kiemelt szélállósággal, mely ideális nagy felületek árnyékolására. A szerkezet opcionálisan oldalelemekkel kiegészíthető.



SIMPLE®

Összegyűjthető ponyvás tetővel rendelkező alumínium pergola, egyszerű kézi vagy motoros működtetéssel. Opcionálisan zip-es textilárnyékoló oldalelemmel.



CUBIC®

Egyedi megjelenésű, összegyűjthető ponyvás árnyékoló. A textil különleges módon, kétoldali lejtéssel vezeti el a vizet. Akár 13x6 m felület árnyékolására is alkalmas 1 textillel.



CAMARGUE®

INNOVÁCIÓS TERASZMODUL,
VÍZSZINTES, ELFORGATHATÓ
ALUMÍNIUM ÁRNYÉKOLÓ
LAMELLÁKKAL.



Élje stílusosan mindennapjait!
Figyelje meg, hogyan változik
élete, ha több minőségi időt
tölthet el a szabadban.
A kortalan design és
a variációk széles tárházának
köszönhetően, Ön
személyreszabottan
variálhatja CAMARGUE®
árnyékolóját.



Szélálló
Fixscreen®-ekkel,
csúsztatható üvegpanellekkel,
Loggia® tolópanellekkel illetve
ezek kombinációjával ajánljuk.


A vízelvezetés
az oszlopokon,
az integrált vízelvezető
csatornákon keresztül
történik.
A vízelvezetés akkor is
működik, amikor
a lamellákat eső után
nyitott állásba helyezzük,
így biztosítva a teraszon
lévő bútortat védelmét.



Árnyékolónkat igény szerint
bővíthetjük a Pivot vagy
Span tengelyek mentén.
Kétféle beépítési
lehetőségre van mód.
Szabadon álló, illetve
a falhoz rögzített kivitel.

Nagy figyelmet érdemel a kivitelezés
minősége. A profilok esztétikus
összeillesztése, az elektromos
kábelek praktikus [szabad szem
elől] elrejtése, valamint az oszlopok
padlón való rögzítése is egy
letisztult megoldást kínál.





SKYE® ÉS AERO SKYE®

INNOVATÍV MODULÁRIS, VÍZMENTESEN
ZÁRTHATÓ/NYITHATÓ TERASZÁRNYÉKOLÓ,
FORGATHATÓ ÉS ÖSSZEGYŰJTHETŐ
ALUMÍNIUM LAMELLÁKKAL.



NYITHATÓ TETEJŰ TERASZÁRNYÉKOLÓ, ALUMÍNIUM LAMELLÁKKAL

A legújabb, legkülönlegesebb RENSON® termék.

A Skye® fontosnak tartja, hogy a teraszárnyékoló lamellái nyitott állásban ne blokkolják a napsugarakat, így lakóterünk ugyanúgy világos maradhat. A lamellák úgy lettek megtervezve, hogy azok könnyedén elvezethessék a csapadékot. Mindennemű rögzítési megoldás, kábelezés a szabad szem előtt rejtett marad. A lamellák, tartóoszlopok, profilok LED világítással rendelkezhetnek. A pavilont fűtéssel és hangszórókkal lehet felszerelni. Szélálló panelek, csúsztatható üveg vagy fa Loggia panelek szintén a szerkezetbe építhetőek.



Szabadalmaztatott S-DRIVE technológia a lamellák megbízható működéséért.





ALGARVE®

EGYSZERŰ, PRAKTIKUS KERTI-, ÉS TERASZÁRNYÉKOLÓ FORGATHATÓ LAMELLÁKKAL.

Szabadon álló kivitel



Falhoz rögzített kivitel



Megnövelt árnyékolótér, oszlopokon való túlnyúlás

Egyszerű és praktikus teraszárnyékoló forgatható lamellákkal. Az extrudált alumínium lamellák 150°-ban forgathatóak, ezzel biztosítva a kívánt szellőzést és árnyékolást. Zárt állásban a lamellák teljesen esőállóak. Az esővíz az oszlopokon keresztül jut a csatornába.

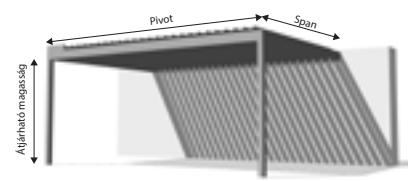
Az Algarve® rendszerek mindenféle építészeti stílushoz alkalmazkodnak, legyen az klasszikus vagy modern. Köszönhetően az elegáns és könnyed tervezésnek, valamint a nagy színválasztéknak.



1. számú beépítés
- Szabadon álló



2. számú beépítés
- Falhoz csatlakoztatott



Bővíthető! Algarve® két részből is összeilleszthető/bővíthető. Az oldalak 6 x 6,05 m lehetnek középső oszlop nélkül, így Ön megőrizheti zavartalan kilátását.



Sorolt kivitel

SOROLT ALGARVE®

FIXSCREEN® 100 EVO SLIM OLDALÁRNYÉKOLÓVAL,
PLISZÉ SZÚNYOGHÁLÓVAL



ALGARVE® 'CLASSIC LINE'

KLASSZIKUS MEGJELENÉSŰ IDŐTÁLLÓ TERASZÁRNYÉKOLÓ

Új dizájn a teraszárnyékolók családjában. A forgatható alumínium lamellákkal szabályozhatja a teraszára beeső napsütés mértékét, valamint váratlan esőzések esetén teljesen szárazon tarthatja azt. A klasszikus kivitelezés a tartóoszlopokon való dekoratív mintában is megjelenik.

Az Algarve® "Classic Line" egy klasszikus köntösbe bújtatott időtálló és felhasználóbarát megoldást nyújt Önnek. A falra szerelhető verzió, vagy akár a szabadon álló modellt tökéletes összhangot biztosít rusztikus, vagy klasszikus stílusú építmények bővítményeként.




ALGARVE AERO® – BEÉPÍTETT

OSZLOP NÉLKÜLI
FORGATHATÓ LAMELLÁS TETŐSZERKEZET



A szerkezet vízszintes árnyékoló és esővédő tetővel, állítható lamellákkal kerül forgalomba. Beépíthető már meglévő épületekbe is. Ez az egyszerűsített, oszlop nélküli tetőszerkezet forgatható lamellái egyszerre biztosítják az árnyékolást, a tetőszerkezet alatti megfelelő szellőztetést és zárt állapotban a teljes vízzárást. Az esővíz a csatornákon keresztül a szerkezet széléhez terelődik. Az Algarve® szerkezet tökéletesen harmonizál minden meglévő épületi stílussal, legyen az klasszikus vagy modern. Köszönhető a letisztult és elegáns formatervezésnek, valamint a széleskörű színválasztéknak.

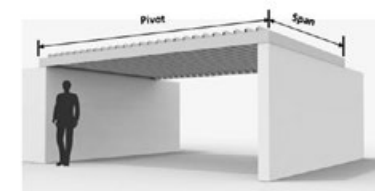


Az extrudált alumínium lamellák 150°-os forgásra képesek, így biztosítják Önnek a fényerősség, illetve a szellőztetés szabályozásának szabadságát.

ALGARVE AERO® – RÁÜLTETETT

OSZLOP NÉLKÜLI
FORGATHATÓ LAMELLÁS TETŐSZERKEZET

Stílusos és praktikus megoldás épületei bővítésére.





ALGARVE CANVAS®

FIX, 2 RÉTEGŰ TETŐVEL RENDELKEZŐ ALGARVE SZERKEZET

Algarve-val kombinált szerkezet.



Algarve CANVAS® a minimál stílusú épületek megjelenéséhez igazodó, fix tetővel rendelkező árnyékoló-rendszer. Modern, letisztult formavilágával leginkább épületegyüttesünk összképét, stílusvilágát hivatott egységessé tenni, így kitűnően alkalmazható például gépjárműbeállónak.

A megfelelően méretezett alumínium profilok és a fixen elhelyezett trapézlemez fedés biztosítja az időjárás viszontagságainak ellenálló masszív keretszerkezetet, míg a gerendák alatti, zip-rendszerrel rögzített textil burkolat felel a légies, letisztult megjelenésért. A szerkezet integrált vízelvezetéssel rendelkezik.

A CANVAS® fix tetőszerkezete szabadon kombinálható az Algarve® elforgatható lamellás pergola rendszerével, így mindkét árnyékoló típus előnyeit élvezhetjük egy szerkezeten belül.

A szerkezetekbe integrálható, igény szerint kombinálható kiegészítő egységek [Fixscreen® oldalárnyékoló, eltolható üvegpanelek, Linius® lamellás fal, kültéri függöny, beépített világítás] további komfortot teremtenek árnyékolónk alatt.

A Canvas® rendszer elérhető oszlopok nélküli kivitelben is, mely meglévő szerkezetekhez építhető. [Algarve Aero Canvas®]



A feszített textil biztosítja az esztétikus összehatást, a trapéz hullámlemez pedig a tartószerkezeti funkciót.



A vízelvezetés az oszlopokon keresztül történik.



ALGARVE AERO CANVAS®

TARTÓ OSZLOPOK NÉLKÜLI KIVITEL

LAPURE®

MINIMALISTA STÍLUSÚ LAPURE® ÁRNYÉKOLÓ RENDSZEREK VÍZÁLLÓ TEXTIL TETŐSZERKEZETTEL, MELY LÁTHATATLAN MÓDON, OLDALSÓ ILLESZTÉS NÉLKÜL CSATLAKOZIK AZ ELEGÁNS ÉS DISZKRÉT ALUMÍNIUM OSZLOPOKHOZ.



A Lapure® egy, már meglévő felülethez horogonyozva illeszthető teraszrendszer



A Lapure® rendszerekhez kétféle oszloptípus áll rendelkezésre

1. Tartóoszlop végpozíciójáig érő tetőszerkezet

A vízelvezetés az oldalsó esővízelvezető csatornákon ill. az oszlopokon keresztül történik. Még félig nyitott állapotban is tökéletes a vízelvezetés.




1. verzió

2.) Tartóoszlopokon túlnyúló tetőszerkezet [eltolt oszlopok]

Maximális teraszárnyékolás érhető el.

Ez elegendő árnyékot biztosít még alacsony szögű napállásnál is pld.: [nyugati tájolású teraszok].

Az esővíz a gerendaprofilok végén kerül elvezetésre.



2. verzió

Kapcsolt szerkezet mindkét típusból rendelhető, ahol nagy területek lefedésére, valamint kettő, vagy több tetőszerkezet tökéletes kapcsolására van szükség [csak egy oszlop csatlakozik].

Zárt állásban a Lapure® védelmet biztosít a nap sugaraival, széllel, és az esővel szemben. Nyitott állásban, zavaró elemek nélkül élvezheti a napsütést és a szabad kilátást.



KÜLÖNLEGES ALUMÍNIUM PERGOLA, VÍZSZINTESEN DÖNTHETŐ
TEXTIL TETŐVEL ÉS MERŐLEGES ÁRNYÉKOLÓVAL,
MELYEK EGYMÁSTÓL FÜGGELENŰL
MOZGATHATÓK



Telepítési lehetőségek:
Szabadon álló vagy falhoz rögzített kivitel.
Mindkét típus sorolható.



Méreték:
Szélesség: max. 6000 mm [sorolható]
Kinyúlás: max. 4500 mm [ejtés max. 800 mm]
Magasság: max. 3000 mm



Ez a vízszintesen dönthető árnyékoló a rá merőlegesen mozgó textillel együtt kivételes árnyékolási lehetőséget kínál.

A két árnyékoló egymástól függetlenül mozgatható, így az árnyékolás hatékonyságát a napsütésnek megfelelően szabályozhatjuk. A tető igény esetén akár teljesen kinyitható, nincsenek zavaró elemek, így nyugodtan élvezhetjük a napsütést árnyékolónk alatt. Ez az egyedülálló tetőszerkezet akár esőben is megfelelő védelmet nyújt az alatta tartózkodóknak.

Az oszlopmagasság variálhatóságával végtelen pozicionálási lehetőséget kínál.



ELEGANCY®

KORSZERŰ, BALDACHINES-
GYŰJTÉSŰ, PONYVÁS
ALUMÍNIUM PERGOLA,
INTEGRÁLT VÍZELVEZETÉSSEL.
ELEGÁNCIÁJA ÖTVÖZI AZ
EGYSZERŰSÉGET ÉS A LUXUST.
HÓTERHELÉSRE ALKALMAS
KIVITELBEN IS RENDELHETŐ!



Üvegtolópanelek a zavartalan kilátásért és a komfortért



Ez a népszerű, begyűjthető ponyvás teraszárnyékoló kiemelt szélállósággal bír (akár 120 km/h).

Különösen nagy felületek árnyékolására is alkalmas [13x6 méter], ennek köszönhetően az otthoni alkalmazáson túl, tökéletes vendéglátóipari egységek rendezvényeihez, elegáns éttermi teraszokhoz, hotelek kerthelyiségeibe. Zárólécébe rejtett vízvezető csatornája közvetlenül az oszlopokba vezet a ponyváról az esővizet.

Oldalzárási megoldásaival [zip-es textil, üvegtolópanelek] és kiegészítőivel [fűtőmodul, led világítás] ideális védelmet, komfortot nyújt teraszunk alatt kora tavasztól késő őszig.





SIMPLE®

ALUMÍNIUM PERGOLA, ÖSSZEGYŰJTHETŐ PONYVÁVAL


A kedvező ár és a nagyszerű dizájn találkozása.

Ez a rejtett vízvezetésű teraszárnyékoló különösen a kisebb beruházást igénylő magánotthonokhoz ajánlott. Működtetése történhet kézzel vagy motorosan. Kiegészítő oldalelemként választhatunk zip-es textilárnyékolót, mely a szelesebb napokon komfortosabbá teszi teraszunkat. A kényelmet további extrákkal fokozhatjuk, mint a fűtőmodul vagy a led világítás.



CUBIC®

KÜLÖNLEGES, EGYEDI MEGJELENÉSŰ, BALDACHINE-GYŰJTÉSŰ ALUMÍNIUM PERGOLA



A markáns szerkezet mellett, lenyűgöző ponyvamegoldása teszi rendkívül elegánssá ezt a pompás pergolát. A textil 2 oldali lejtéssel vezeti el a vizet az oszlopokban. Különösen ajánlott olyan otthonokhoz, helyszínekhez, ahol a dizájn fontos szerepet játszik.

Hatalmas felületek árnyékolására is alkalmas, 1 textillel akár több mezőt is lefedhetünk [13x6 méter]. Szeles, huzatos helyekre nagyszerű választás, magas szélállóságának köszönhetően [akár 120 km/h]. Falhoz rögzített vagy szabadon álló pavilonként is elérhető. Igény szerint oldalzárásként választhatunk üveg tolópaneleket vagy zip-es textilárnyékolót. A szerkezet kiegészíthető vízszintes vagy spot led világítással és fűtőmodullal. Integrált vízvezetésének köszönhetően, teraszunkat esős időben is komfortban élvezhetjük.



**REFERENCIÁK
ITTHONRÓL**



CAMARGUE - DUNAKESZI



CAMARGUE - DUNAKESZI



CAMARGUE - DUNAKESZI



ALGARVE - DONAUTICA HOTEL, DOMBORI BEACH



ALGARVE - HARIS PARK, BUDAPEST



ALGARVE AERO - BALATON



CAMARGUE - BUDAPEST



ALGARVE - ZEN GARDEN - ZÁNKA



ALGARVE CLASSIC LINE - FÓTLIGET



ALGARVE AERO - BALATON



CAMARGUE - SZENTENDRE



CAMARGUE - ÜRÖM



ALGARVE - BALATON

IDŐJÁRÁSÁLLÓ

SZÉL ÉS ESŐZÉSEK ELLENI, ZÁRTHATÓ RENDSZEREK. A RENSON MINDEN RENDSZERÉT ALAPOS TESZTEKNEK VETI ALÁ SZÉLCSATORNÁBAN, ÖNTÖZŐRENDSZERBEN ÉS STATIKAI TERHELÉSPRÓBÁKKAL.


A Camargue® rendszerek képesek 180 mm/óra intenzitású csapadékot elvezetni.

Ilyen intenzitású csapadékozás Belgiumban 15 évente egyszer hullik. A Camargue® és

az Algarve® rendszerek tetőlamellái hőterhelésre is méretezve és tesztelve vannak.



Alsó kivezetés



Integrált vízvezetés

Időtálló árnyékolás


Az alapanyagok kopásállósága, valamint extrém hőingadozás-tűrőképessége kiváló. Legyen az alumínium, üveg, fa, vagy a különböző árnyékoló anyagok – mind strapabíró, felhasználóbarát anyagból kerülnek legyártásra.

A Lapure® teraszárnyékoló, vízálló, áttetsző Fixscreen® technológiával kombinált textilárnyékolói biztosítják az esővíz elvezetését, rejtett vízvezető csatornákon keresztül.

A textil még félig nyitott állapotban is biztosítja az esővíz biztonságos elvezetését. Az ötletes zippzáras rendszernek köszönhetően zárt pozícióban szél-, és rovarálló megoldás.



A Camargue®, Algarve® és Algarve Aero® tetőszerkezetükben forgatható lamellákkal beépített, teraszárnyékoló rendszerek.



Ezek a szabadalmazott lamellák olyan forradalmian új technológiával készülnek, hogy még félig nyitott állapotban is biztosítják az esővíz maximális elvezetését.



Az Algarve® rendszerek képesek 144 mm/óra, egyedi esetben akár 180 mm/óra intenzitású csapadékot elvezetni.



VARIÁLJA KEDVÉRE ÁRNYÉKOLÓJÁT!

ÁRNYÉKOLÓKHOZ, TÍPUSTÓL FÜGGŐEN, OPCIONÁLISAN SZÁMOS ELEM INTEGRÁLHATÓ, MELYEK KOMBINÁLHATÓK IS.

A leengedett, motorikus Fixscreen® igazán szélvédett kuckót teremt. A részben áttetsző textilnek, illetve a "Crystal® ablakoknak" köszönhetően, Ön nem veszít kertjének kilátásából sem. A csúsztatható üvegalak a szélálló Fixscreen® árnyékolóval kombinálva, tökéletes oldalzárást biztosítanak. Loggia® tolópanelek fa vagy alumínium lamellákkal elegáns megoldást kínálnak. A fa, mint visszatérő anyagválasztás [különösen a cédrus], könnyedén alkalmazkodik a szerkezet többi anyagához. Linius® fal kitűnő dekorelem és oldalfal választó lehet. Kültéri függönnyel otthonosabbá tehetjük árnyékolónk hangulatát.

OLDAL ELEMOK


Integrált, zippzáras rendszerű Fixscreen® textilárnyékoló	30.o.
Szerkezetre szerelt, zippzáras rendszerű Fixscreen® textilárnyékoló	30.o
Crystal® ablak Fixscreen® árnyékolóhoz	30.o
Kültéri függöny	30.o
Linius® fal	31.o
Üveg tolópanelek /üvegajtó	31.o
Loggia® tolópanelek	32.o
Loggia® átjáró	32.o

KIEGÉSZÍTŐK / EXTRÁK

Wooddesign és Egyedi design	33.o
Világítás	34.o
Fűtés és zene	35.o
Lineo® Luce - Áttetsző lamellák	35.o
Rensonscreen® vízálló textiltető	36.o



KIEGÉSZÍTŐK/EXTRÁK



OLDAL ELEMÉK

FIXSCREEN® TEXTILÁRNYÉKOLÓK

Nagyon széles teraszok esetén a zippes Fixscreen® oldalárnyékolókkal bővíthető Camargue®, Skye®, Algarve® és Algarve Canvas® illetve Lapure® teraszárnyékoló típusok jelentenek megoldást.

A szerkezetbe teljesen integrált, függőleges mozgású textilárnyékoló beépítésével, zárt állapotban, tökéletesen megoldható az oldalsó árnyékolás, a betekintés elleni védelem és a szúnyogháló funkció is együttesen. A zippes rendszernek köszönhetően, árnyékolónk nem zörög, nem szakad.

Algarve® teraszárnyékoló esetén a Fixscreen® a szerkezetre építve, nem integrált módon kerülhet beépítésre.

Számos textilcsalád közül választhatunk stílusnak megfelelően igényeink szerint, szabályozhatjuk a teraszunkra beengedett hő mennyiségét és a beláthatóságot.

Fixscreen® árnyékolónkat kombinálhatjuk kültéri függönnyel vagy üvegpánellel is vagy mindhárom oldalelemmel együtt.

Crystal® ablak

Az oldaltextilek kérhetők áttetsző Crystal® ablakokkal, így a kilátás még zavartalanabbá válik.

KÜLTÉRI FÜGGÖNY

Camargue®, Algarve®, Algarve Canvas® és Skye® árnyékolók kiegészíthető un. Kültéri függönyökkel.

Ezek a poliészter függönyök kültéri használatra alkalmasak, vízálló, penészálló és portaszító tulajdonságuknak köszönhetően. Időjárás-ellenálló képességekkel rendelkeznek, nem ráncolódnak, színtartóak mosást követően is.

Skye® és Camargue® rendszerek igény szerint kombinálhatók üveg tolóajtóval és integrált Fixscreen® árnyékolóval. A kültéri függönyök minden esetben kombinálhatók Updown LED világítással, így teraszunk romantikus érzést kelt majd az alkonyokon.



LINIUS®

a folyamatosan szellőző lamellákból álló dekorfal

Algarve®, Algarve Canvas®, Camargue® és Skye® árnyékolókhöz integrálható elválasztó fal és dekorelem.

A rögzített Linius® fal egyoldali vagy kétoldali megoldással választható.

A kétoldalas fal hangszigetelést is lehetővé tesz, így a szabadban egy pihenő sarkot tudunk kialakítani, ahol csendben élvezhetjük a természet hangját, relaxálhatunk.

A fal magassága is választható.

Építhetjük akár a teraszrendszer teljes magasságáig, vagy akár egy általunk választott magasságban. Utóbbi előnyös például hotelek, vendéglátóegységek teraszára korlát funkcióként alkalmazva, ahol balkonmagasságig szeretnénk zárni a teraszt.



- tökéletes illeszkedés
- láthatatlan csatlakozás
- zavaró hézagok nélkül

ÜVEGTOLÓPANEL VAGY ÜVEGAJTÓ ÉS LAPOZHATÓ ÜVEGFAL

Camargue®, Skye®, Algarve® és Algarve Canvas® rendszerek teljesen átlátszó üvegfalai még elegánsabbá teszik szerkezetünket.

Az üveg paneleknek köszönhetően, Ön tökéletes szél, és napfény elleni védelmet élvezhet, miközben a kilátás teljes szabadságáról sem kell lemondania.

Az üvegtolóajtó kiegészíthető integrált Fixscreen® árnyékolóval vagy az un. Kültéri függönnyel is.



KIEGÉSZÍTŐK/EXTRÁK



LOGGIA®

LOGGIA TOLÓPANELEK

Loggiawood: fa lamellák [WR cédrus]
 Loggiasreen 4FIX: textil panelek [üvegszálás]
 Loggiaalu: alumínium lamellák

Privacy® – FORGATHATÓ LAMELLÁK

A Privacy típusú Loggiawood és Loggialu tolópanelek manuálisan forgatható lamellái, teljesen zárt állapotból a teljesen nyitott állapotba hajthatók.




- | | | | | | | | | |
|--|--|--|---|---|---|--|--|--|
| Loggialu:
alumínium lamellák | Loggialu Plano:
vízszintesen álló alumínium lamellák | Loggiawood:
fa lamellák [Western Vörös Cédrus] | Loggialu [Privacy]:
forgatható alumínium lamellák | Loggiawood [Privacy]:
forgatható fa lamellák [Western Vörös Cédrus] | Loggiasreen Canvas:
textil panelek [üvegszálás] | Loggialu Stirata:
alumínium térhálós | Loggiawood Linea:
függőleges, derékszögű, fa lamellák [Western Vörös Cédrus] | Loggialu [Privacy] Wooddesign:
fa hatású alumínium lamellák, fehér tölgy, természetes tölgy, vagy dió. |
|--|--|--|---|---|---|--|--|--|

Alkalmazható:

- Camargue®, Skye®, Algarve® és Algarve Canvas® típusoknál: Span és / vagy Pivot oldalakon

LOGGIA ÁTJÁRÓK

A Loggia Easy Passage / Sliding Door rendszer szabad átjárást biztosít úgy, hogy teraszárnyékolónk alatt tárolt értékeink az időjárás viszontagságaitól védve maradnak.



Alkalmazható:

- Camargue® és Skye® esetén Span és/vagy Pivot oldalon
- Lapure esetén oldalt és/vagy szemközt
- Szélesség: min. 800 mm – max. 1200 mm



WOODDESIGN

Camargue® Skye® és Algarve® rendszerekhez természetes fa hatású tetőlamellák valamint Loggiaalu® és Loggiaalu® Privacy típusú oldal tolópanelek választhatók az alumínium minden előnyével, az alábbi színekben:



fehér tölgy



dió



természetes tölgy

EGYEDI DESIGN SZERKEZETRE ÉS / VAGY LAMELLÁRA



arany



bronz



eloxált alumínium



CAMARGUE - DUNAKESZI

KIEGÉSZÍTŐK/EXTRÁK



VILÁGÍTÁS, FŰTÉS, ZENE, ÁTTETSZŐ LAMELLÁK

Amikor kezd besötétedni, egyszerűen kapcsolja fel a beépített világítást. A megfelelő világítás kiválasztása lehetővé teszi a kedvével harmonizáló hangulat megteremtését. Élvezze tovább a terasza által nyújtott kényelmet hűvösebb időben is. A beépített, választható fűtés mindezt lehetővé teszi. Az egyenletes hőelosztás biztosítja a belső hőmérséklet stabilitását akár enyhe hőmérséklet csökkenés esetén is. A beépített süllyesztett hangszóróknak köszönhetően kedvenc dallamát hallgatva relaxálhat kertjében vagy teraszán.

LINEO® LUCE - AZ ÜVEG TETŐLAMELLA

Opcionálisan lehetőség van a Camargue®, Algarve® és Algarve Aero® szerkezetek esetében, hogy az alumínium lamellákat átlátszó (un. Lineo® Luce) lamellákra cseréljük.

Az átlátszó lamelláknak köszönhetően még elegánsabb hatás érhető el.

Amikor lamellái egy részét átlátszó elemekkel egészítjük ki, még nyitottabb, még szabadabb hatást érhetünk el, ezáltal több fényt engedhetünk be otthonunkba. Tetőszerkezetenként összesen 5 átlátszó lamellát építhetünk be. Elrendezésük ízléstől, és igényeinkől függően egymás mellé vagy különböző elosztásban is beépíthetők.

Oszlop LED világítás

UpDown LED világítás

Lineo LED világítás (lamellákba integrált)



- felfelé, vagy lefelé irányuló világítás (up and down led) biztosítja a kívánt direkt, vagy indirekt fényt. Tetőszerkezetenként 2 felfelé, és 2 lefelé irányuló világítás beszerelésére van mód. Ez vagy csak a rövidebbik, vagy csak a hosszabbik oldalt jelenti.
- oszlopokba integrált világítás (column led) – Minden oszlop belsejébe egy LED sor beépíthető. Egy árnyékoló esetében, ez maximálisan 4 oszlopot jelent.
- lamellákba integrált led (Lineo® led) egyenletes megvilágítást biztosít

Kedvére választhat hideg vagy meleg fények közül. Továbbá a világítás fényereje is a hangulatunkhoz megfelelően szabályozható.

- meleg fehér fény, [tökéletes meghitt baráti összejövetelekhez],
- tiszta fehér fény [olvasáshoz] és
- RGB [csak felfelé irányuló világítás] fények közül, a megfelelő hangulat megteremtése érdekében.



KIEGÉSZÍTŐK/EXTRÁK



RENSONSCREEN® VÍZÁLLÓ TEXTILTETŐ

Lapure® árnyékolók kérhetők vízlepergető hatású polyester textillel, melynek egyik oldala UV-álló, víztaszító réteggel van befedve. A textil számos színben elérhető.

VEZÉRLÉSEK, AUTOMATIZÁLÁS

EGYSZERŰ TÁVIRÁNYÍTÁS

A Somfy® automatizálással könnyedén irányíthatja teraszárnyékolójának tető-, és oldal elemeit.

A kívánt hatás elérése érdekében, valamint az oldal panelek száma alapján kiválaszthatja az Önnek leginkább megfelelő távirányítót.

A maximális kényelem elérése érdekében javasoljuk az eső-, és szélérzékelők beszerelését is.

INTELLIGENS VEZÉRLÉS

Természetesen a RENSON® teraszárnyékolók vezérelhetők intelligens épületfelügyeleti rendszerekkel [akár okostelefonon vagy tableten keresztül].



TECHNIKAI PARAMÉTEREK

	QBUS®	ELEGANCY®	SIMPLE®	CUBIC®
Tető kivitel	Vízszintes, dönthető textilárnyékoló	Begyűjthető ponyvás árnyékoló	Begyűjthető ponyvás árnyékoló	Begyűjthető ponyvás árnyékoló
MÉRETEK				
Max. kinyúlás/Pivot	4500	6000	5000	7000
Max. szélesség/Span	6000	5000	4000	4500
Szabad magasság	max 3000 mm	max 3000 mm	max 3000 mm	max 3000 mm
Kapcsolhatóság / sorolhatóság	sorolható	kapcsoltan 13x6 m-ig	2 mezővel 7000x5000 mm	kapcsoltan 13x6 m-ig
Min. dőlésszög	nincs korlátozás [0°]	4-28°	4-28°	nincs korlátozás [0°]
TECHNIKAI SPECIFIKÁCIÓ				
Beépített, rejtett vízvezető	-	alap	alap	alap
Beépített, rejtett kábelek	alap	alap	alap	alap
Beépített, rejtett motor	alap	alap	alap [kézi is]	alap
Működtető kapcsoló	alap	alap	alap	alap
RTS rendszer	opcionális	opcionális	opcionális	opcionális
Io-Home Control® rendszer	opcionális	-	-	-
Max. tetőlamella forgathatóság	-	-	-	-
KIEGÉSZÍTŐK/EXTRÁK				
Oldalsó háromszögzárás	-	opcionális	opcionális	opcionális
Felületre szerelt Fixscreen®	opcionális	opcionális	opcionális	opcionális
Toló üvegpanelek	opcionális	opcionális	opcionális	opcionális
Tolópanelek	opcionális	opcionális	opcionális	opcionális
Linius® dekorfal	opcionális	opcionális	opcionális	opcionális
EXTRÁK [komfort és dizájn]				
Wood design (fahatású felület)	-	opcionális	opcionális	opcionális
Fűtőpanelek	-	opcionális	opcionális	opcionális
Beépített LED világítás	opcionális	opcionális	opcionális	opcionális

TECHNIKAI PARAMÉTEREK



Tető kivitel	Forgatható alumínium lamellák	Forgatható és eltolható alumínium lamellák	Forgatható alumínium lamellák	Forgatható alumínium lamellák	FIX tetőszerkezet	FIX tetőszerkezet	Behúzható textilárnyékoló
MÉRETEK							
Max. kinyúlás/Pivot	6200	6200	6050	6055	5055	6055	6000**
Max. szélesség/Span	4500	4500	4500	4500	4500/6000*	4500	5000
Szabad magasság	2800	2800	2800	-	2800	-	2900
Kapcsolhatóság / sorolhatóság	tetszőlegesen kapcsolható	tetszőlegesen kapcsolható a span oldalon	2 mező kapcsolható	2 mező 6000x6055 mm-ig	2 mező kapcsolható	2 mező 6000x6055 mm-ig	kapcsolható 18 m szélességig
Min. dőlésszög	nincs korlátozás [0°]	nincs korlátozás [0°]	nincs korlátozás [0°]	nincs dőlésszög [0°]	nincs dőlésszög [0°]	nincs dőlésszög [0°]	10°
TECHNIKAI SPECIFIKÁCIÓ							
Beépített, rejtett vízvezeték	alap (PVC-lefolyócső oszlopba integrálva)	alap (PVC-lefolyócső oszlopba integrálva)	alap (PVC-lefolyócső oszlopba integrálva)	alap	alap	alap	alap [típus függő]
Beépített, rejtett kábelek	alap	alap	alap	alap	-	-	alap
Beépített, rejtett motor	alap	alap	-	-	-	-	alap
Működtető kapcsoló	-	beépíthető	opcionális	-	-	-	-
RTS rendszer	alap	beépíthető	alap	opcionális	-	-	alap
Io-Home Control® rendszer	-	-	-	-	-	-	opcionális extra díj nélkül
Applikációs rendszer	nem ajánlott	alap	-	-	-	-	-
Max. tetőlamella forgathatóság	150°	145°	150°	150°	-	-	-
KIEGÉSZÍTŐK/EXTRÁK							
OLDAL ELEMELK							
Háromszög	-	-	-	-	-	-	opcionális
Beépített, rejtett függőleges szélálló Fixscreen®	opcionális	opcionális	-	-	opcionális	-	-
Felületre szerelt függőleges szélálló Fixscreen®	nem ajánlott	nem ajánlott	opcionális	-	opcionális	-	opcionális
Toló üvegpanelek	opcionális	opcionális	opcionális	-	opcionális	-	-
Toló üvegpanelek + beépített szélálló vásznak	opcionális	opcionális	-	-	-	-	-
Loggia tolópanelek Loggiaaalu® / Loggiaaalu® Woodesign / Loggiaaalu® / Loggiaaalu® Stirata / Loggiaaalu® Plano / Loggiaaalu® Linea / Loggiaaalu® Privacy / Loggiaaalu® Privacy	opcionális	opcionális	opcionális	-	opcionális	-	-
Linus® szellőző dekorfal	opcionális	opcionális	opcionális	opcionális	opcionális	-	-
Kültéri függöny	opcionális	opcionális	opcionális	opcionális	opcionális	-	-
EXTRÁK [komfort és dizájn]							
Woodesign [szerkezetre és / vagy lamellákra]	opcionális	opcionális	opcionális	opcionális	-	opcionális	-
HEAT & SOUND BEAM® modul [beépített fűtés hangszórókkal]	opcionális	opcionális	opcionális	opcionális	-	-	-
Beépített LED világítás	opcionális	opcionális	opcionális	opcionális	opcionális	opcionális	opcionális
Lineo® Luce - üveg tető lamellák	opcionális	-	opcionális	opcionális	-	-	-

* > 4500 mm kapcsolható, max. 6000 mm

**1 tetőrésznél 4 és 6 m között összekötő gerendával lehet alkalmazni



Bővebb információk:

www.atenad.hu

Építészeknek:

www.archishade.hu

VIDEO

az árnyékoló-
rendszerekről



Bemutatótermünk:

ATENÁD Árnyékolástechnikai Kft.

2120 Dunakeszi, Pallag u. 47.

E-mail: marketing@atenad.hu

Tel: +36 27 547 670

Termékeink szerződött viszonteladó partnereinken keresztül
kerülnek értékesítésre.

Az Ön viszonteladó partnere:

